

BP-S, BP-S AL, RBP-S – ВЕНТИЛАЦИОННИ РЕШЕТКИ ЗА СПИРОКАНАЛИ



Описание

- Предназначени са за подаване и засмукване на въздух от кръгли въздуховоди в системите за вентилация и климатизация.

Монтаж

- Монтират се директно на въздуховода.


Акcesoари

- Многолопатков апарат (+M)


Модификации

- **BP-S** – Вентилационна решетка за кръгъл въздуховод, изработена от поцинкована ламарина. Възможно изпълнение с хоризонтални (-X) или вертикални прорези (-B), както и от неръждаема ламарина.
- **BP-S AL** – Вентилационна решетка за кръгъл въздуховод, изработена от екструдирани алуминиеви профили. Изработва се само с хоризонтални ламели.
- **RBP-S** (на голямата снимка) – Правоъгълна вентилационна решетка за кръгъл въздуховод, изработена от екструдирани алуминиеви профили. Изработва се с хоризонтални (-X), вертикални (-B) или двойно насочени ламели (-II).
- Стандартно се боядисват в RAL 9010, като по желание на клиента могат да се боядисат във всички RAL цветове.

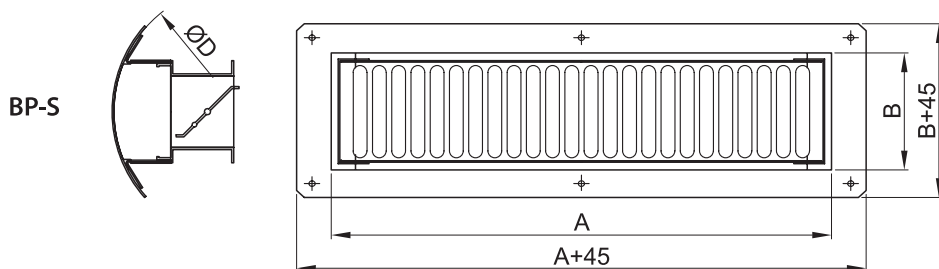
BP-S-B



BP-S AL



BP-S – Габаритни и присъединителни размери

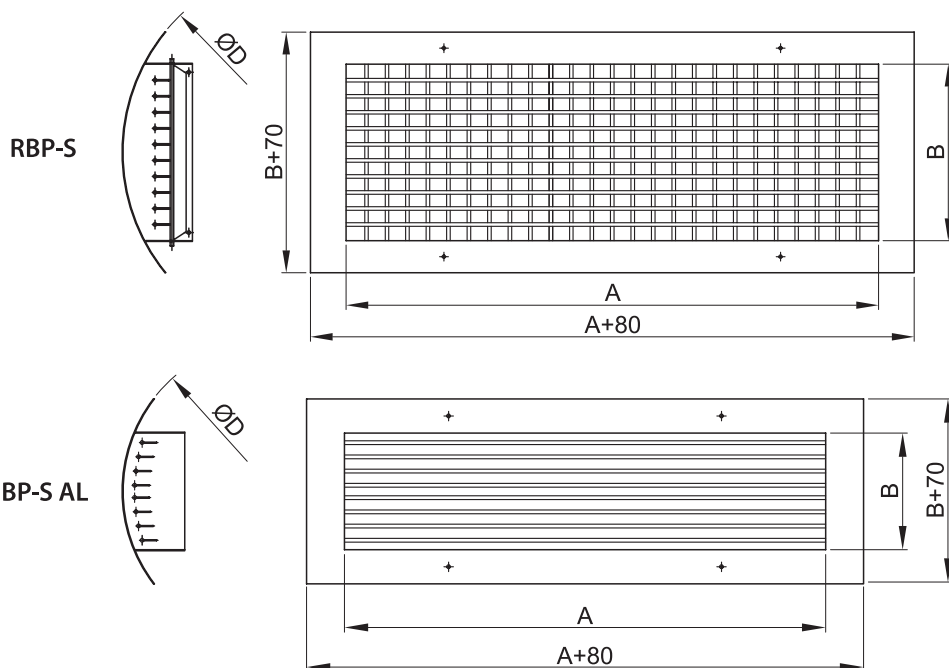


A x B [mm]	ØD [mm]	F _{eff} [m ²]
225 x 75	160	0.008
325 x 75		0.013
425 x 75		0.017
525 x 75		0.021
625 x 75		0.025
825 x 75	300	0.033

A x B [mm]	ØD [mm]	F _{eff} [m ²]
325 x 125	250	0.023
425 x 125		0.031
525 x 125		0.039
625 x 125		0.047
825 x 125		0.062
1025 x 125	800	0.078

A x B [mm]	ØD [mm]	F _{eff} [m ²]
425 x 225	400	0.056
525 x 225		0.070
625 x 225		0.084
825 x 225		0.112
1025 x 225		0.141
1225 x 225	800	0.169

RBP-S и BP-S AL – Габаритни и присъединителни размери

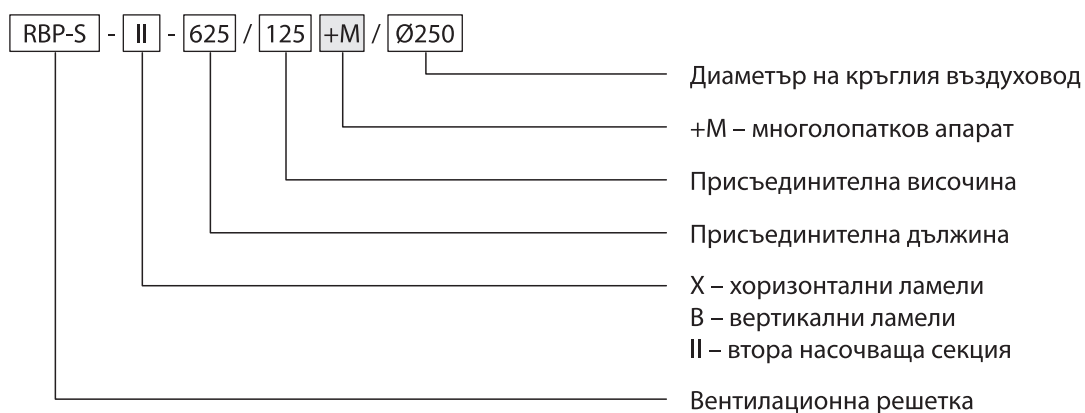


A x B [mm]	ØD [mm]	F _o [m ²]	A x B [mm]	ØD [mm]	F _o [m ²]	A x B [mm]	ØD [mm]	F _o [m ²]	A x B [mm]	ØD [mm]	F _o [m ²]
325 x 125	250	0.030	325 x 225	400	0.060	325 x 325	630	0.090	-	800	-
425 x 125		0.040	425 x 225		0.080	425 x 325		0.120	425 x 425		0.160
525 x 125		0.050	525 x 225		0.100	525 x 325		0.150	525 x 425		0.200
625 x 125		0.060	625 x 225		0.120	625 x 325		0.180	625 x 425		0.240
825 x 125		0.080	825 x 225		0.160	825 x 325		0.240	825 x 425		0.320
1025 x 125	800	0.100	1025 x 225	800	0.200	1025 x 325	1200	0.300	1025 x 425	1200	0.400
1225 x 125		0.120	1225 x 225		0.240	1225 x 325		0.360	1225 x 425		0.480

Загуба на налягане ΔP [Pa] и генериран шум L [dB(A)]

	W_0 [m/s]	1.0	1.5	2.0	2.5	3.0	3.5	4.0	4.5	5.0
без лопатков апарат	ΔP [Pa]	-	-	-	6	9	12	16	20	25
	L [dB(A)]	-	-	-	26	32	35	37	40	43
с лопатков апарат, 100% отворен	ΔP [Pa]	-	-	-	3	5	6	10	15	20
	L [dB(A)]	-	-	-	20	25	27	35	39	42
с лопатков апарат, 50% отворен	ΔP [Pa]	-	-	4	8	8	14	20	30	-
	L [dB(A)]	-	-	24	28	30	35	40	45	-
с лопатков апарат, 25% отворен	ΔP [Pa]	-	8	12	18	30	35	50	-	-
	L [dB(A)]	-	25	28	35	40	42	48	-	-

Условно обозначение за поръчка



- задължителни параметри

- параметри по избор